

Sugestões para a utilização deste livro

1. Nas fichas A

Antes do aluno começar a fazer o exercício, o professor **explica o significado das 10 palavras** que fazem parte dele.

2. Nas palavras cruzadas (fichas D), as palavras podem ser escritas em letras de imprensa (maiúsculas), ou letras manuscritas (minúsculas).

3. No texto (fichas E):

3.1. O professor lê o texto enquanto os alunos ouvem e seguem a leitura. Quando aparecer uma imagem, o professor deixa que os alunos digam a palavra correspondente à imagem.

3.2. O aluno lê o texto substituindo as imagens que aparecem no decorrer do texto pelas palavras correspondentes.

3.3. O aluno escreve no texto as palavras correspondentes à imagem.

3.4.

Livro	Lição	Título do texto (fichas E)	Copia para o caderno as palavras com
1	1	A Aida foi ao baile	ai, ei – Ai, Ei
1	2	O saloio ruivo	oi, ui – Oi, Ui
1	3	A festa de anos da Lia	eu, ia, io – Eu, Ia, Io
1	4	A Laura vive numa quinta	au, iu, ua – Au, Iu, Ua
1	5	A tia Moura	oa, oe, ou, ea – Oa, Oe, Ou, Ea
1	6	Uma boa filha	al, el – Al, El
1	7	O soldado do amor	il, ol, ul – Il, Ol, Ul
1	8	O amor de Artur	ar, er, ir, or, ur – Ar, Er, Ir, Or, Ur
1	9	Respeitar a natureza	r - R
1	10	O presente	rr

4. Em cada tema (grupo de fichas A, B, C, D, E, F) poderá improvisar-se uma pequena peça de teatro, fantoches, ou marionetas, de acordo com o texto (ficha E). A elaboração dos adereços necessários reciclando material já existente, poderá ser uma mais valia e uma oportunidade para ensinar o quanto é importante a preservação do planeta.

Observação: Os desenhos foram elaborados propositadamente a preto e branco para que os alunos possam pintá-los.

Copyright © 2006, Alexandra Caracol

Disponibilizado gratuitamente em março de 2018

Agradece-se que ao utilizar este livro dê os devidos créditos.

FICHA TÉCNICA

Título **Português fácil - 1**

*ai, ei, oi, ui, eu, ia, io, au, iu, ua, oa, oe, ou,
ea, al, el, il, ol, ul, ar, er, ir, or, ur, r, rr*

Auxiliar de língua portuguesa
1.º Ciclo do Ensino Básico

Autor Alexandra Caracol

IP INSTITUTO PEDAGÓGICO Alexandra Caracol

Correio eletrónico ipinstitutopedagogico@gmail.com

Página na Internet <http://ipinstitutopedagogicoalexandracaracol.blogs.sapo.pt/>

Portugal



INSTITUTO PEDAGÓGICO
Alexandra Caracol

Português fácil - 1

ai, ei, oi, ui, eu, ia, io, au, iu, ua, oa, oe, ou,
ea, al, el, il, ol, ul, ar, er, ir, or, ur, r, rr

Auxiliar de língua portuguesa - 1.º Ciclo do Ensino Básico

Índice

Lição	Português fácil	Vocábulos trabalhados	Pág
1	ai, ei	saca, praia, baile, caixa, xale, leite, teia, azeite, meias, beijos	4
2	oi, ui	boi, bóia, suíno, baloiço, rói, boina, moiva, foice, moinho, moite	10
3	eu, ia, io	diamante, bebeu, comeu, choveu, pianista, bacia, rio, rádio, comboio, piano	16
4	au, iu, ua	miau, automóvel, pica-pau, aula, pau, piu-piu, quá-quá, lua, água, régua	22
5	oa, oe, ou, ea	nassoura, leoa, touca, veado, capoeira, roupa, voa, tear, moeda, tesoura	28
6	al, el	mel, sal, dedal, anel, balde, pincel, papel, relva, malmequer, saltar	34
7	il, ol, ul	filme, soldado, pulso, pulveira, sol, poldro, farol, polvo, barril, funil	40
8	ar, er, ir, or, ur	barco, martelo, circo, formiga, torneira, borboletas, amor, porta, ler, curva	46
9	r	rato, peru, ouriço, relógio, rapariga, rapaz, peras, aranha, roca, roda	52
10	rr	burro, carro, terra, jarra, serrote, rarrer, barrete, correr, garrafa, carruagem	58

ai / ei - Ai / Ei

ai / ei - Ai / Ei

Copyright © 2006, Alexandra Caracol
alexandracaracol@gmail.com
 IP Instituto Pedagógico Alexandra Caracol
ipinstitutopedagogico@gmail.com
 Página Internet:
<http://ipinstitutopedagogicoalexandracaracol.blog.sapo.pt/>

 Liga, como no exemplo:



LEITE

2.

PRAIA



1.

MEIAS

CAIXA



5.

BAILE

7.



BEIJOS

9.



SAIA

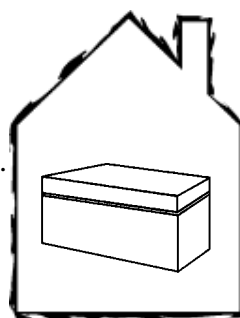
3.



AZEITE

TEIA

4.



XAILE

6.



8.




10.



ai / ei - Ai / Ei
 ai / ei - Ai / Ei

Copyright © 2006, Alexandra Caracol
alexandracaracol@gmail.com
 IP Instituto Pedagógico Alexandra Caracol
ipinstitutopedagogico@gmail.com
 Página Internet:
<http://ipinstitutopedagogicoalexandracaracol.blogs.sapo.pt/>

 Liga, como no exemplo:



Star 1: Ei
 Star 2: Ai
 Star 3: ai
 Star 4: ai
 Star 5: Ai
 Star 6: ei
 Star 7: Ei
 Star 8: ei

 Completa:

a o o o o

A A A A

ai / ei - Ai / Ei

ai / ei - Ai / Ei

Copyright © 2006, Alexandra Caracol

alexandracaracol@gmail.com

IP Instituto Pedagógico Alexandra Caracol

ipinstitutopedagogico@gmail.com


Página Internet:

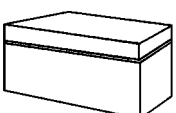
<http://ipinstitutopedagogicoalexandracaracol.blogs.sapo.pt/>


 Completa os espaços vazios com ai ou ei:

1. 
saia
s_a


2. 
praia
pr_a

3. 
baile
b_le

4. 
caixa
c_xa

5. 
xaile
x_le

6. 
leite
l_te

7. 
teia
t_a

8. 
azeite
az_te

9. 
meias
m_as

10. 
beijos
b_jos

ai / ei - Ai / Ei
 ai / ei - Ai / Ei

Copyright © 2006, Alexandra Caracol
alexandracaracol@gmail.com
 IP Instituto Pedagógico Alexandra Caracol
ipinstitutopedagogico@gmail.com
 Página Internet:
<http://ipinstitutopedagogicoalexandracaracol.blogspot.pt/>

Sopa de letras



Encontra as 10 palavras da página anterior. Procura na vertical ↓ (para baixo) e na horizontal → (para o lado):

B	E	I	J	O	S	A	O	A	P	A	M
E	O	U	L	I	E	Q	I	R	S	E	E
C	B	D	I	M	J	P	R	A	I	A	I
X	A	I	L	E	O	N	T	V	O	X	A
U	I	E	H	Z	B	I	C	U	D	F	S
A	L	F	S	A	I	A	O	G	L	U	H
O	E	G	E	J	L	M	P	Q	E	R	T
A	Z	E	I	T	E	S	I	T	I	U	E
B	A	V	Z	B	G	D	H	F	T	J	I
C	A	I	X	A	C	U	L	N	E	M	A

Palavras cruzadas



Completa, de acordo com os desenhos:

10

9

3

1

5

2

4

6

7

8

E

ai / ei - Ai / Ei

ai / ei - Ai / Ei

Copyright © 2006, Alexandra Caracol

alexandracaracol@gmail.com

IP Instituto Pedagógico Alexandra Caracol

ipinstitutopedagogico@gmail.com

Página Internet:

<http://ipinstitutopedagogicoalexandracaracol.blogspot.sapo.pt/>

A Aida foi ao baile.

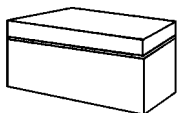
A Aida foi ao _____, levou o _____
branco, a _____ azul e as _____ que a tia
lhe deu.



No caminho tropeçou numa _____ e rasgou as



_____ . Assustou-se com a _____ de
aranha que viu na _____ .



Quando o Rinaldo a viu, deu-lhe _____ e
convidou-a para no dia seguinte irem à _____ .



Antes de irem à _____ , foram comprar



Divertiram-se muito na _____ .



ai / ei - Ai / Ei

ai / ei - Ai / Ei

Copyright © 2006, Alexandra Caracol


alexandracaracol@gmail.com

IP Instituto Pedagógico Alexandra Caracol

ipinstitutopedagogico@gmail.com

Página Internet:

<http://ipinstitutopedagogicoalexandracaracol.blogspot.pt/>

 Coloca as frases por ordem correcta escrevendo 1, 2, 3, 4, 5 nos quadrados:

Divertiram-se muito na praia.

No caminho tropeçou numa caixa.

Antes de irem à praia, foram comprar leite e azeite.

A Aida foi ao baile.

Quando o Reinaldo a viu, deu-lhe beijos e convidou-a para no dia seguinte irem à praia.

 Escreve, em baixo, as palavras pela ordem correcta para formar uma frase:

O

Reinaldo

ama

a

Aida

oi / ui - Oi / Ui

oi / ui - Oi / Ui

Copyright © 2006, Alexandra Caracol

alexandracaracol@gmail.com

IP Instituto Pedagógico Alexandra Caracol

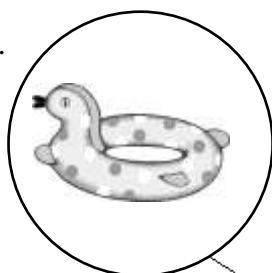
ipinstitutopedagogico@gmail.com

Página Internet:

<http://ipinstitutopedagogicoalexandracaracol.blogs.sapo.pt/>


 Liga, como no exemplo:

2.




MOINHO

5.



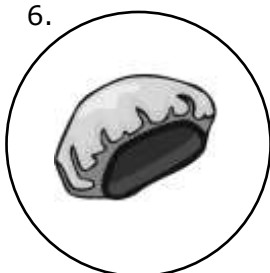
BÓIA

3.



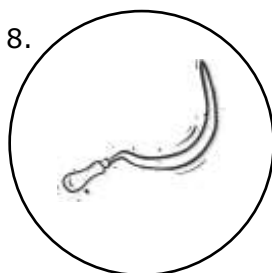
RÓI

6.



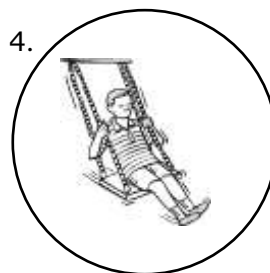
NOITE

8.



BOINA

4.




BALOIÇO

10.



SUÍNO

1.




FOICE

7.



BOI

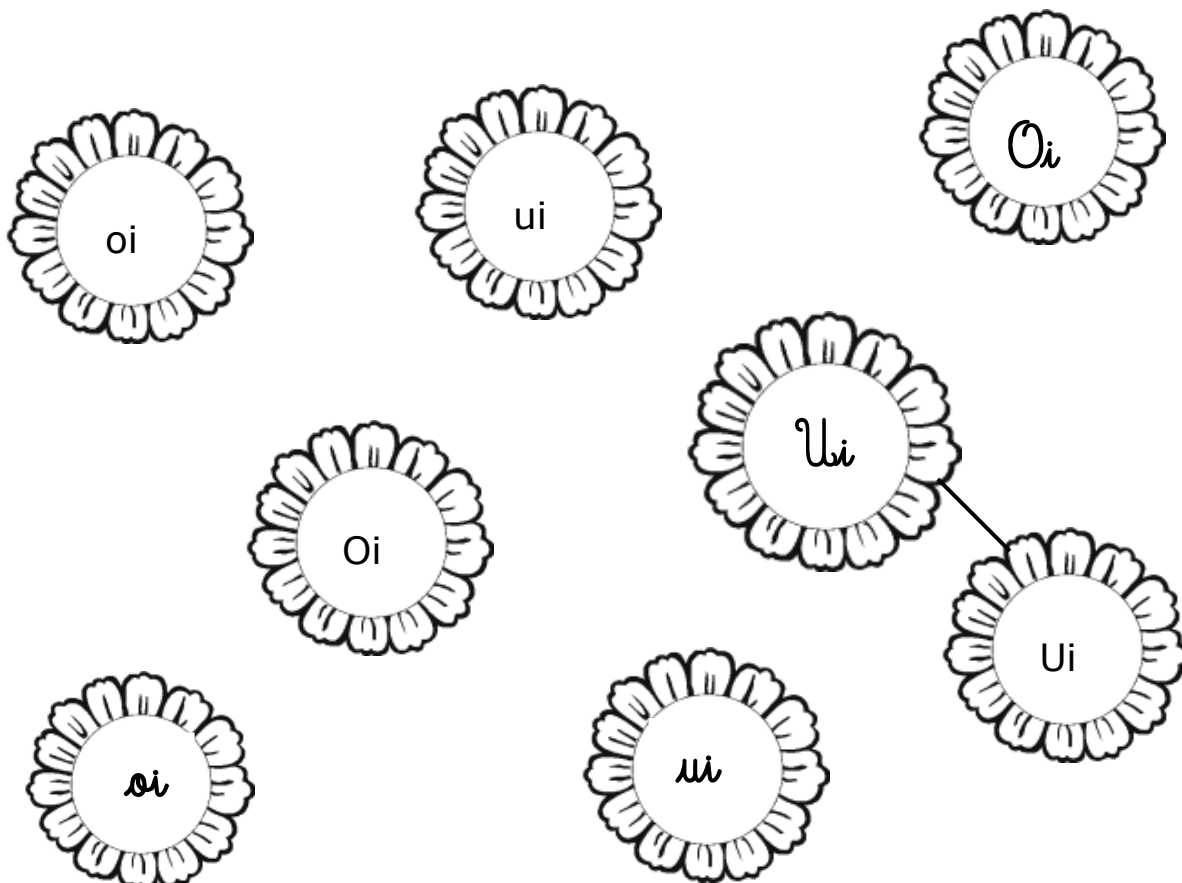
9.



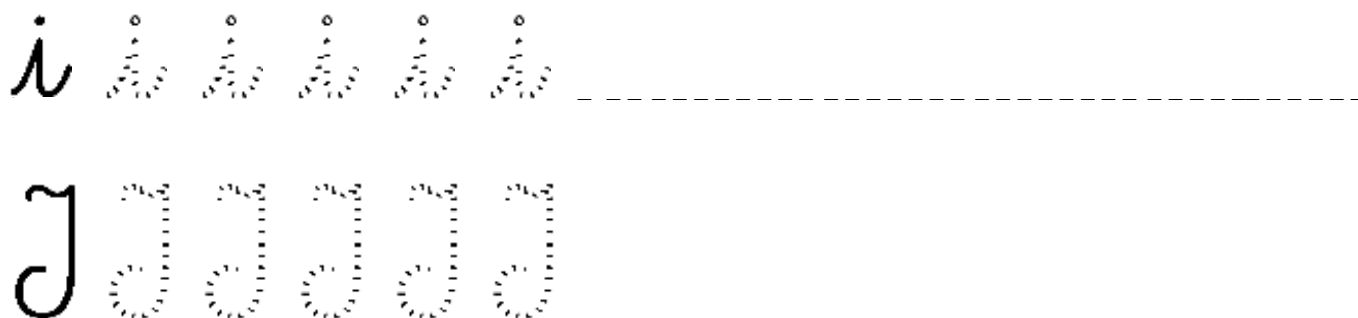
oi / ui - Oi / Ui
oi / ui - Oi / Ui

Copyright © 2006, Alexandra Caracol
alexandracaracol@gmail.com
 IP Instituto Pedagógico Alexandra Caracol
ipinstitutopedagogico@gmail.com
 Página Internet:
<http://ipinstitutopedagogicoalexandracaracol.blogspot.sapo.pt/>

 Liga, como no exemplo:



 Completa:



oi / ui - Oi / Ui

oi / ui - Oi / Ui

Copyright © 2006, Alexandra Caracol

alexandracaracol@gmail.com

IP Instituto Pedagógico Alexandra Caracol


ipinstitutopedagogico@gmail.com


Página Internet:

<http://ipinstitutopedagogicoalexandracaracol.blogspot.pt/>


 Completa os espaços vazios com oi ou ui:

1. 
boi
b_ _


2. 
bóia
b_ _a

3. 
suíno
s_ _no

4. 
baloço
bal_ _ço

5. 
rói
r_ _

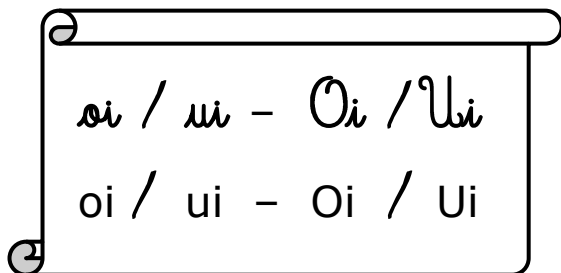
6. 
boina
b_ _ma

8. 
foice
f_ _ce

7. 
noiva
m_ _na

9. 
moinho
m_ _mho

10. 
noite
m_ _te



Copyright © 2006, Alexandra Caracol
alexandracaracol@gmail.com
 IP Instituto Pedagógico Alexandra Caracol
ipinstitutopedagogico@gmail.com
 Página Internet:
<http://ipinstitutopedagogicoalexandracaracol.blogspot.pt/>

Sopa de letras

Encontra as 10 palavras da página anterior. Procura na vertical ↓ (para baixo) e na horizontal → (para o lado):

M	O	I	N	H	O	A	B	O	I	N	A
Ó	B	C	D	G	H	J	L	M	R	O	S
B	E	R	F	S	U	Í	N	O	B	I	N
Ó	T	Ó	U	Í	V	Z	A	C	D	T	O
I	X	I	E	F	O	I	C	E	F	E	I
A	G	S	I	V	L	Z	N	Í	P	Ã	V
R	T	H	U	J	X	M	Ó	O	E	Q	A
B	A	L	O	I	Ç	O	A	B	O	I	Õ

Palavras cruzadas

Completa, de acordo com os desenhos:

oi / ui - Oi / Ui

oi / ui - Oi / Ui

Copyright © 2006, Alexandra Caracol

alexandracaracol@gmail.com

IP Instituto Pedagógico Alexandra Caracol

ipinstitutopedagogico@gmail.com

Página Internet:

<http://ipinstitutopedagogicoalexandracaracol.blogs.sapo.pt/>

O sabio ruivo.

O sabio ruivo tem um



, um



e um



À



mão dorme. Espreita o rato que



o queijo.

De manhã, leva o



e a



para o campo. Protege-se do sol com uma



À tarde convida a



para passear. Levam

a



e vão à praia.

No regresso para casa, vão ao parque infantil porque gostam de andar de



oi / ui - Oi / Ui

oi / ui - Oi / Ui

Copyright © 2006, Alexandra Caracol


alexandracaracol@gmail.com

IP Instituto Pedagógico Alexandra Caracol

ipinstitutopedagogico@gmail.com

Página Internet:

<http://ipinstitutopedagogicoalexandracaracol.blogspot.sapo.pt/>

 Coloca as frases por ordem correcta escrevendo 1, 2, 3, 4 nos quadrados:





À tarde convida a noiva para passear.

De manhã, leva o boi e a foice para o campo.



No regresso para casa, vão ao parque infantil porque gostam de andar de baloiço.





O sabio ruivo tem um boi, um suíno e um moinho.

 Liga, correctamente, seguindo o exemplo:

boi

eu / ia / io - Eu / Ia / Io
 eu / ia / io - Eu / Ia / Io

Copyright © 2006, Alexandra Caracol

alexandracaracol@gmail.com



IP Instituto Pedagógico Alexandra Caracol


ipinstitutopedagogico@gmail.com


Página Internet:


<http://ipinstitutopedagogicoalexandracaracol.bloggs.sapo.pt/>


 Liga, como no exemplo:



2.  **DIAMANTE** **PIANO** 1. 



BEBEU 7. 

5.  **RIO** **RÁDIO**

CHOVEU 9. 

3.  **PIANISTA** **BACIA**

8.  **COMBOIO** 4. 

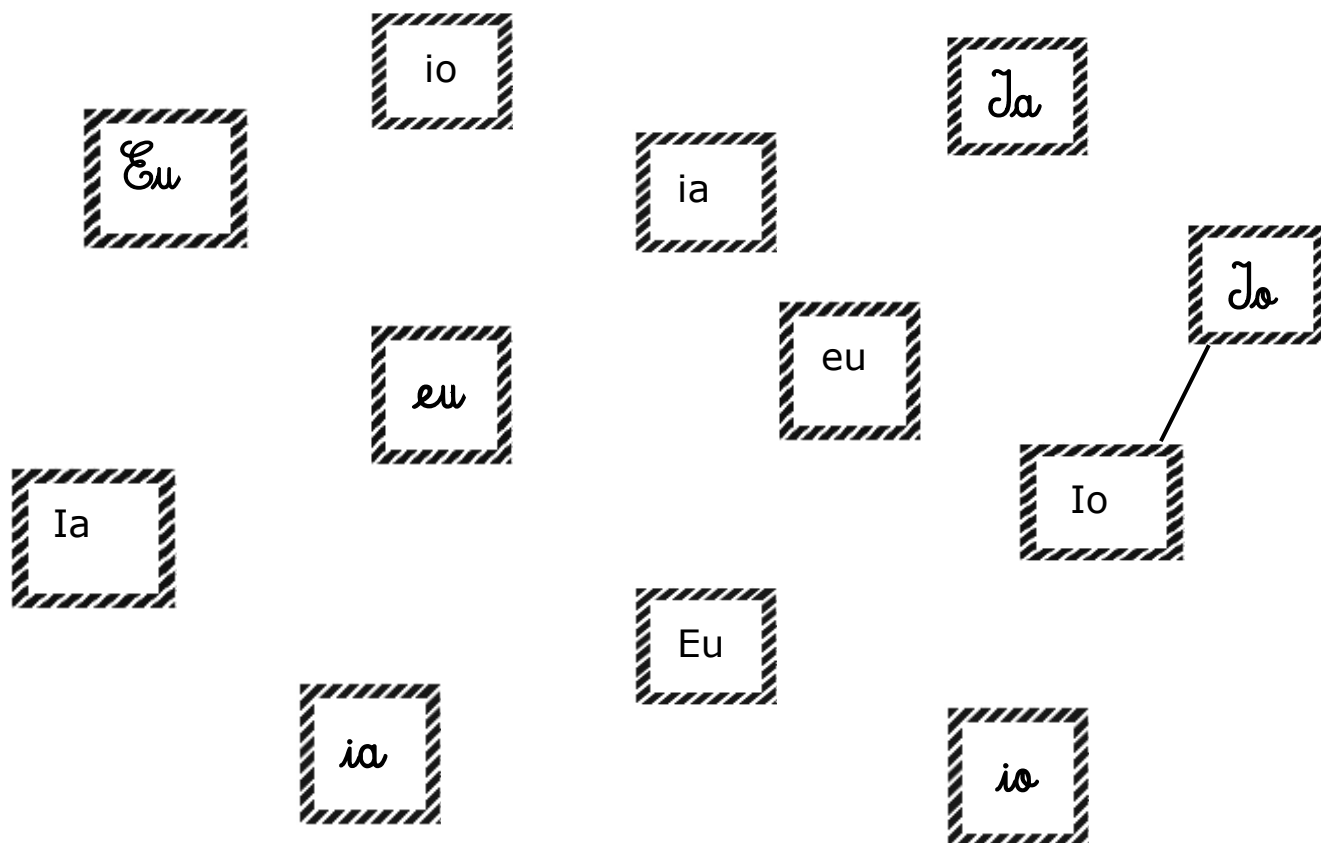
10.  6. 

eu / ia / io - Eu / Ia / Io

eu / ia / io - Eu / Ia / Io

Copyright © 2006, Alexandra Caracol
alexandracaracol@gmail.com
 IP Instituto Pedagógico Alexandra Caracol
ipinstitutopedagogico@gmail.com
 Página Internet:
<http://ipinstitutopedagogicoalexandracaracol.blogspot.sapo.pt/>

 Liga, como no exemplo:



io Ja

Eu ia

eu eu

Ia Io

Eu

ia io


 Completa:

e     

E    

eu / ia / io - Eu / Ia / Io
 eu / ia / io - Eu / Ia / Io

Copyright © 2006, Alexandra Caracol
alexandracaracol@gmail.com
 IP Instituto Pedagógico Alexandra Caracol
ipinstitutopedagogico@gmail.com
 Página Internet:
<http://ipinstitutopedagogicoalexandracaracol.blogs.sapo.pt/>

 Completa os espaços vazios com eu, ia ou io:

1. 
 diamante
 d__mante

2. 
 bebeu
 beb__

3. 
 comeu
 com__


4. 
 choveu
 chor__

5. 
 pianista
 p__nista

6. 
 bacia
 bac__

7. 
 rio
 r__

8. 
 rádio
 rád__


9. 
 comboio
 combo__

10. 
 piano
 p__no

eu / ia / io - Eu / Ia / Io
 eu / ia / io - Eu / Ia / Io

Copyright © 2006, Alexandra Caracol
alexandracaracol@gmail.com
 IP Instituto Pedagógico Alexandra Caracol
ipinstitutopedagogico@gmail.com
 Página Internet:
<http://ipinstitutopedagogicoalexandracaracol.blogs.sapo.pt/>

Sopa de letras

 Encontra as 10 palavras da página anterior. Procura na vertical ↓ (para baixo) e na horizontal → (para o lado):

D	A	C	O	M	B	O	I	O	F	M	C
I	G	B	H	C	I	D	J	E	L	P	O
A	N	O	S	R	P	Q	R	T	V	I	M
M	U	X	P	I	A	N	I	S	T	A	E
A	P	Ç	Q	O	B	O	Z	R	Á	N	U
N	C	J	Õ	D	T	R	Á	D	I	O	Ã
T	Â	U	L	V	E	M	G	N	F	S	H
E	I	C	H	O	V	E	U	X	A	Z	A
C	B	D	E	J	F	L	G	M	H	N	I
B	A	C	I	A	P	S	B	E	B	E	U

Palavras cruzadas

 Completa, de acordo com os desenhos:

10

7

1

4

3

2

5

6

8

9

eu / ia / io - Eu / Ia / Io

eu / ia / io - Eu / Ia / Io

Copyright © 2006, Alexandra Caracol
alexandracaracol@gmail.com
 IP Instituto Pedagógico Alexandra Caracol
ipinstitutopedagogico@gmail.com
 Página Internet:

<http://ipinstitutopedagogicoalexandracaracol.blogspot.pt/>


A festa de anos da Lia.

Do céu  Caiu muita água. A água encheu

o  As nuvens esconderam a lua.

O Tadeu encheu uma  de água.

Mesmo com mau tempo, o Tadeu saiu à rua. Apanhou o

 e foi visitar a sua amiga Lia que fazia anos

nesse dia. Ofereceu-lhe um , 

e 

A Lia contou-lhe uma aventura sobre um 

..... desaparecido.

O Tadeu divertiu-se muito: dançou ao som das melodias

que um  tocou no 

eu / ia / io - Eu / Ia / Io

eu / ia / io - Eu / Ia / Io

Copyright © 2006, Alexandra Caracol


alexandracaracol@gmail.com

IP Instituto Pedagógico Alexandra Caracol

ipinstitutopedagogico@gmail.com

Página Internet:

<http://ipinstitutopedagogicoalexandracaracol.blogspot.pt/>

 Coloca as frases por ordem correcta escrevendo 1, 2, 3, 4, nos quadrados:

A água encheu o rio.

Apanhou o comboio e foi visitar a sua amiga Lia.

Mesmo com mau tempo, o Tadeu saiu à rua.

Do céu choveu.

 Liga, correctamente, seguindo o exemplo:



choveu

eu



ia



io



au / iu / ua - Au / Iu / Ua

au / iu / ua - Au / Iu / Ua

Copyright © 2006, Alexandra Caracol

alexandracaracol@gmail.com

IP Instituto Pedagógico Alexandra Caracol

ipinstitutopedagogico@gmail.com

Página Internet:

<http://ipinstitutopedagogicoalexandracaracol.blogs.sapo.pt/>

 Liga, como no exemplo:

2.



PICA-PAU

QUÁ-QUÁ

1.



AUTOMÓVEL

5.



PIU-PIU

RÉGUA

7.



3.



MIAU

LUA

9.



AULA

8.



PAU

ÁGUA

4.



10.



6.



au / iu / ua - Au / Iu / Ua

au / iu / ua - Au / Iu / Ua

Copyright © 2006, Alexandra Caracol

alexandracaracol@gmail.com


IP Instituto Pedagógico Alexandra Caracol

ipinstitutopedagogico@gmail.com

Página Internet:

<http://ipinstitutopedagogicoalexandracaracol.blogs.sapo.pt/>

 Liga, como no exemplo:




 Completa:

u u u u u


U U U U U

au / iu / ua - Au / Ju / Ua
 au / iu / ua - Au / Iu / Ua

Copyright © 2006, Alexandra Caracol
alexandracaracol@gmail.com
 IP Instituto Pedagógico Alexandra Caracol
ipinstitutopedagogico@gmail.com
 Página Internet:
<http://ipinstitutopedagogicoalexandracaracol.blogs.sapo.pt/>

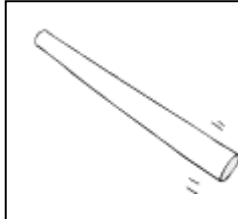
 Completa os espaços vazios com au, iu ou ua:


1. 
 miau
 mi_ _


2. 
 automóvel
 _ _ tomóvel

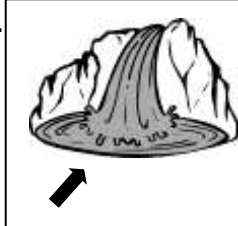
3. 
 pica-pau
 pica-p_ _

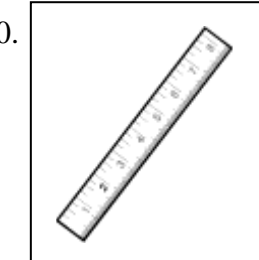
4. 
 aula
 _ _ la

5. 
 pau
 p_ _

6. 
 piu-piu
 p_ _ - p_ _

8. 
 lua
 l_ _


9. 
 água
 ág_ _

10. 
 régua
 rég_ _

au / iu / ua - Au / Ju / Ua
 au / iu / ua - Au / Iu / Ua

Copyright © 2006, Alexandra Caracol
alexandracaracol@gmail.com
 IP Instituto Pedagógico Alexandra Caracol
ipinstitutopedagogico@gmail.com
 Página Internet:
<http://ipinstitutopedagogicoalexandracaracol.blogs.sapo.pt/>











Sopa de letras

 Encontra as 10 palavras da página anterior. Procura na vertical
 ↓ (para baixo) e na horizontal → (para o lado):

A	U	T	O	M	Ó	V	E	L	G	O	R
B	I	D	J	E	L	F	M	U	N	H	É
P	C	Á	G	U	A	Q	S	A	R	T	G
U	A	V	B	X	C	Z	É	D	P	F	U
P	I	C	A	-	P	A	U	Q	A	R	A
G	Á	H	U	I	L	J	P	M	U	A	V
M	S	I	L	U	J	V	M	X	R	X	E
I	B	T	A	Õ	P	I	U	-	P	I	U
A	F	C	H	D	E	L	N	O	S	T	L
U	Ã	G	D	Q	U	Á	-	Q	U	Á	M

Palavras cruzadas

 Completa, de acordo com os desenhos:

1  2  3  4  5  6  7  8  9  10 

au / iu / ua - Au / Iu / Ua

au / iu / ua - Au / Iu / Ua

Copyright © 2006, Alexandra Caracol

alexandracaracol@gmail.com

IP Instituto Pedagógico Alexandra Caracol


ipinstitutopedagogico@gmail.com

Página Internet:


<http://ipinstitutopedagogicoalexandracaracol.blogspot.pt/>



A Laura vive numa quinta.


Os animais da quinta gostam de ir à escola da professora Coruja. A professora levanta a  _____



para avisar que a  _____ vai começar.



Todos juntos comprimentam a professora.

O pato faz  _____. A galinha faz có, có, ró, có,

có. O pinto faz  _____ e o gato  _____.

Quando saem da  _____, vão brincar para o

rio. Um  _____ faz um buraco num  _____.

Quando anoitece, a  _____ brilha sobre a  _____
_____ do rio.

De manhã, o barulho que o  _____ do pai da Laura faz, acorda os animais da quinta.

au / iu / ua - Au / Iu / Ua

au / iu / ua - Au / Iu / Ua

Copyright © 2006, Alexandra Caracol

alexandracaracol@gmail.com

IP Instituto Pedagógico Alexandra Caracol

ipinstitutopedagogico@gmail.com

Página Internet:

<http://ipinstitutopedagogicoalexandracaracol.blogs.sapo.pt/>

 Coloca as frases por ordem correcta escrevendo 1, 2, 3, nos quadrados:

Todos juntos comprimentam a professora.

De manhã, o barulho que o automóvel do pai da Laura faz, acorda os animais da quinta.

Os animais da quinta gostam de ir à escola da professora Coruja.

 Escreve, em baixo, as palavras pela ordem correcta para formar uma frase:

Onde

Laura

existem

muitos

a

nive


animais

Onde a _____ existem _____.

oa / oe / ou / ea - Oa / Oe / Ou / Ea
 oa / oe / ou / ea - Oa / Oe / Ou / Ea

 Liga, como no exemplo:

Copyright © 2006, Alexandra Caracol
alexandracaracol@gmail.com
 IP Instituto Pedagógico Alexandra Caracol
ipinstitutopedagogico@gmail.com
 Página Internet:
<http://ipinstitutopedagogicoalexandracaracol.blogs.sapo.pt/>




TOUCA

LEOA

TEAR

TESOURA



7.

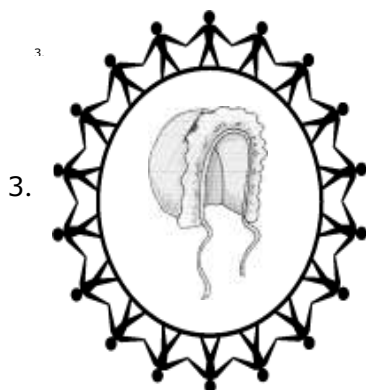


ROUPA



CAPOEIRA

VOA


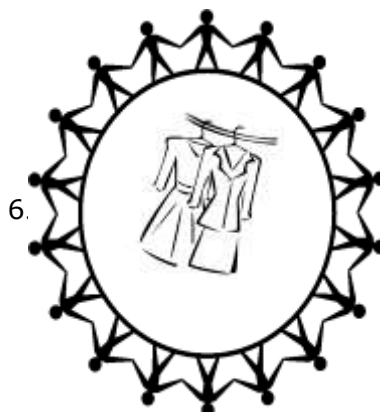


VEADO

MOEDA



VASSOURA





oa / oe / ou / ea - Oa / Oe / Ou / Ea
 oa / oe / ou / ea - Oa / Oe / Ou / Ea

 Liga, como no exemplo:

Copyright © 2006, Alexandra Caracol
alexandracaracol@gmail.com
 IP Instituto Pedagógico Alexandra Caracol
ipinstitutopedagogico@gmail.com
 Página Internet:
<http://ipinstitutopedagogicoalexandracaracol.blogs.sapo.pt/>

 Completa:


    


oa / oe / ou / ea - Oa / Oe / Ou / Ea
 oa / oe / ou / ea - Oa / Oe / Ou / Ea

Copyright © 2006, Alexandra Caracol
alexandracaracol@gmail.com
 IP Instituto Pedagógico Alexandra Caracol
ipinstitutopedagogico@gmail.com
 Página Internet:
<http://ipinstitutopedagogicoalexandracaracol.blogspot.pt/>

 Completa os espaços vazios com oa, oe, ou ou ea:


1. 
 vassoura
 vass_ ra

2. 
 leoa
 le_ _

3. 
 touca
 t_ ca


4. 
 veado
 ve_ do


6. 
 roupa
 r_ pa

7. 
 voa
 vo_ _

8. 
 tear
 t_ r

5. 
 capoeira
 cap_ ira


10. 
 tesoura
 tes_ ra

9. 
 moeda
 m_ da

oa / oe / ou / ea - Oa / Oe / Ou / Ea
 oa / oe / ou / ea - Oa / Oe / Ou / Ea

Copyright © 2006, Alexandra Caracol
alexandracaracol@gmail.com
 IP Instituto Pedagógico Alexandra Caracol
ipinstitutopedagogico@gmail.com
 Página Internet:
<http://ipinstitutopedagogicoalexandracaracol.blogs.sapo.pt/>

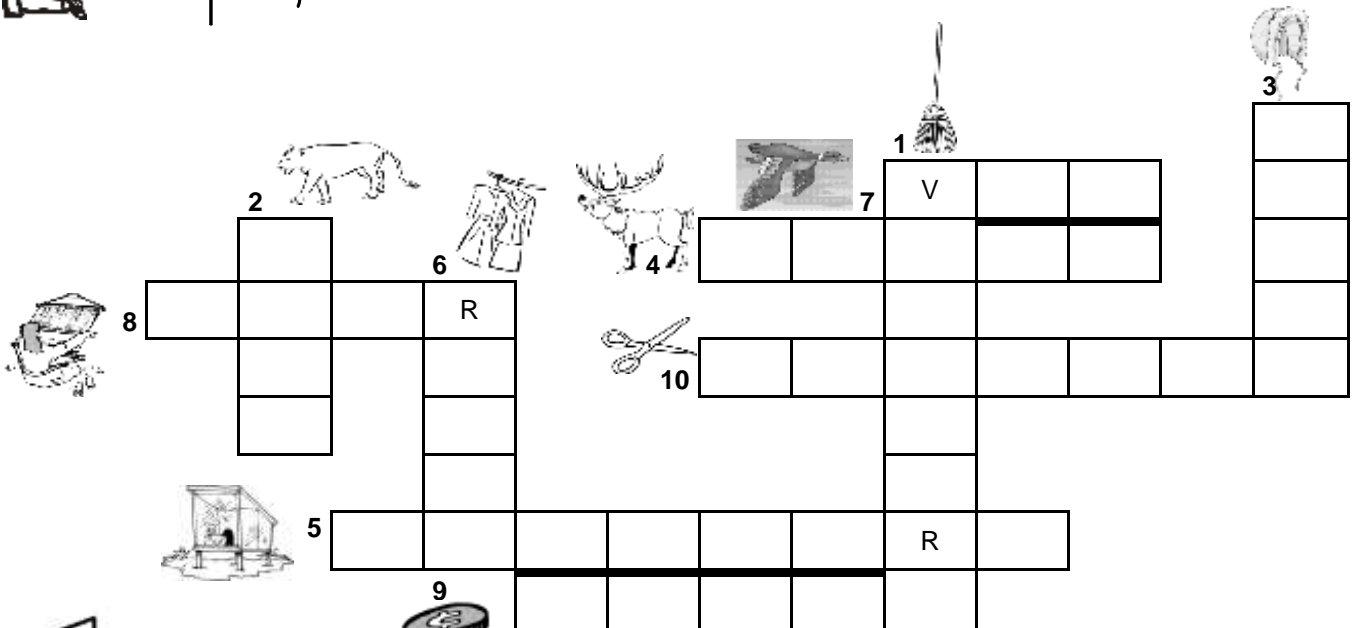
Lopa de letras


 Encontra as 10 palavras da página anterior. Procura na vertical
 ↓ (para baixo) e na horizontal → (para o lado):


R	A	T	E	S	O	U	R	A	I	E	Õ
O	F	E	B	G	I	C	H	J	D	P	T
U	L	A	T	O	U	C	A	N	V	J	C
P	N	R	H	O	N	H	O	Ã	E	Q	A
A	O	T	L	Á	J	L	D	I	A	G	P
P	V	O	A	E	M	E	V	F	D	S	O
R	Q	V	Z	C	G	O	E	M	O	Q	E
M	O	E	D	A	F	A	A	Ô	I	E	I
S	X	A	B	D	R	C	D	B	R	A	R
V	A	S	S	O	U	R	A	R	O	T	A


Palavras cruzadas


 Completa, de acordo com os desenhos:





1 


2 


3 


4 


5 

6 

7  V

8  R

9 

10 

oa / oe / ou / ea - Oa / Oe / Ou / Ea

oa / oe / ou / ea - Oa / Oe / Ou / Ea

Copyright © 2006, Alexandra Caracol

alexandracaracol@gmail.com


IP Instituto Pedagógico Alexandra Caracol

ipinstitutopedagogico@gmail.com

Página Internet:


<http://ipinstitutopedagogicoalexandracaracol.blogspot.pt/>


A tia Moura

A tia Moura dorme com  Ao pequeno almoço
come broa e bebe chá de limão.



Depois de comer, agarra na  e vai limpar



a 

A pata Bea  ao encontro da tia Moura.

À tarde, a tia faz  num 

Usa a  para cortar as linhas.

Quando vende alguma peça de  ganha
uma 

À noite gosta de ver filmes na televisão. O filme que mais
gosta é aquele em que os animais são todos amigos. Nele
até a  brinca com o 

oa / oe / ou / ea - Oa / Oe / Ou / Ea
 oa / oe / ou / ea - Oa / Oe / Ou / Ea

 Coloca as frases por ordem correcta escrevendo 1, 2, 3, 4, nos quadrados:


Nele até a leoa brinca com o veado.


À tarde, a tia faz roupa num tear.


Depois de comer, agarra na vassoura e vai limpar a capoeira.


Ao pequeno almoço come broa e bebe chá de limão.


 Liga, correctamente, seguindo o exemplo:










 touca

 sa

 se

 su

 ea

al / el - Al / El

al / el - Al / El

Copyright © 2006, Alexandra Caracol

alexandracaracol@gmail.com

IP Instituto Pedagógico Alexandra Caracol

ipinstitutopedagogico@gmail.com

Página Internet:

<http://ipinstitutopedagogicoalexandracaracol.blogspot.pt/>

 Liga, como no exemplo:



DEDAL

PAPEL



MALMEQUER

BALDE



PINCEL

SAL

SALTAR



RELVA



MEL

2.



ANEL



al / el - Al / El

al / el - Al / El

Copyright © 2006, Alexandra Caracol

alexandracaracol@gmail.com

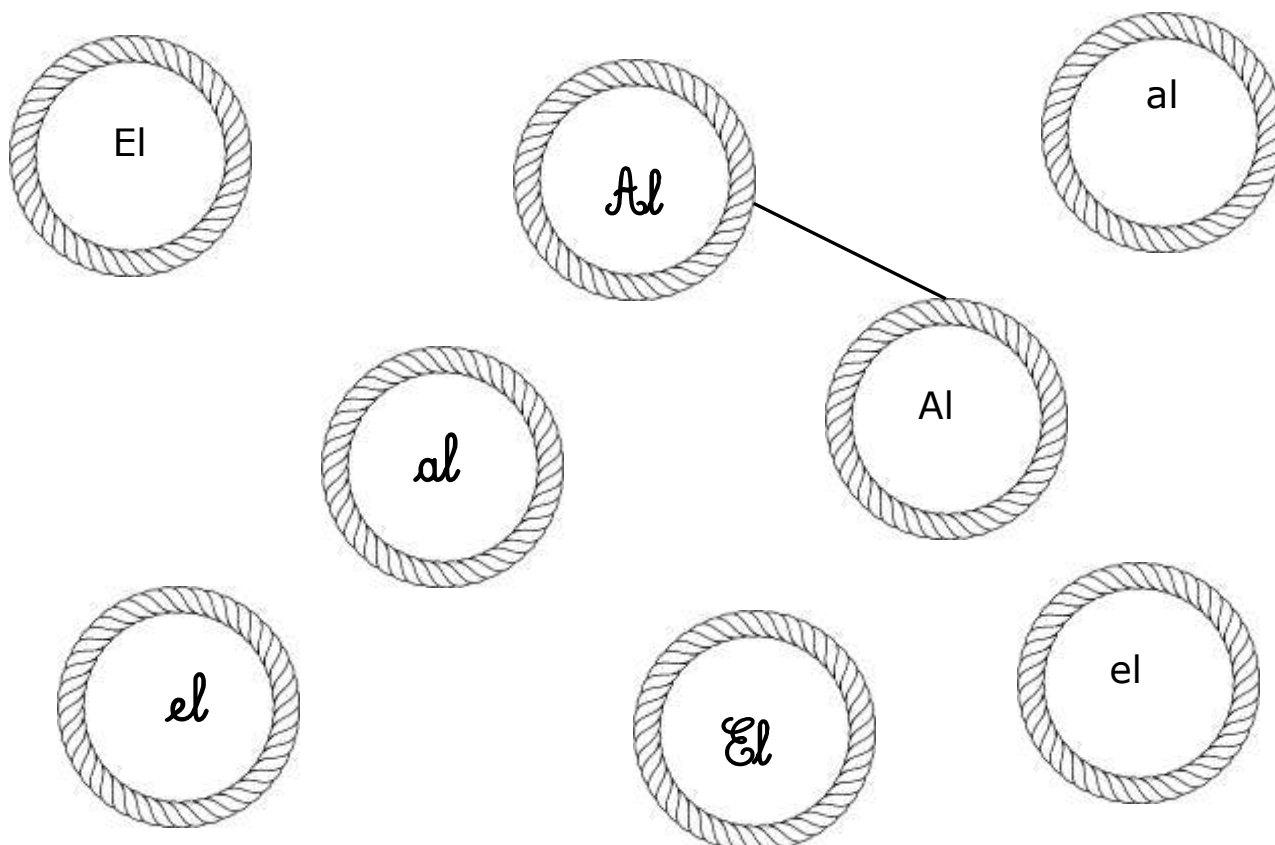
IP Instituto Pedagógico Alexandra Caracol

ipinstitutopedagogico@gmail.com

Página Internet:

<http://ipinstitutopedagogicoalexandracaracol.blogspot.pt/>

 Liga, como no exemplo:



 Completa:

l l l l l

L L L L L

al / el - Al / El

al / el - Al / El

Copyright © 2006, Alexandra Caracol


alexandracaracol@gmail.com

IP Instituto Pedagógico Alexandra Caracol

ipinstitutopedagogico@gmail.com

Página Internet:

<http://ipinstitutopedagogicoalexandracaracol.blogs.sapo.pt/>

 Completa os espaços vazios com al ou el:

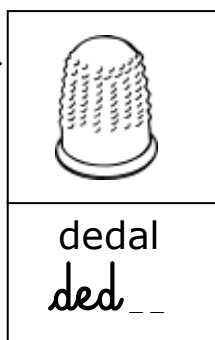
1.



2.



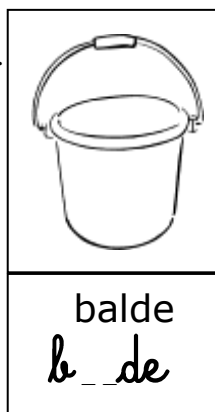
3.




4.




5.




6.




8.



7.



9.




10.



al / el - Al / El
 al / el - Al / El

Copyright © 2006, Alexandra Caracol
alexandracaracol@gmail.com
 IP Instituto Pedagógico Alexandra Caracol
ipinstitutopedagoico@gmail.com
 Página Internet:
<http://ipinstitutopedagoicoalexandracaracol.blogspot.pt/>

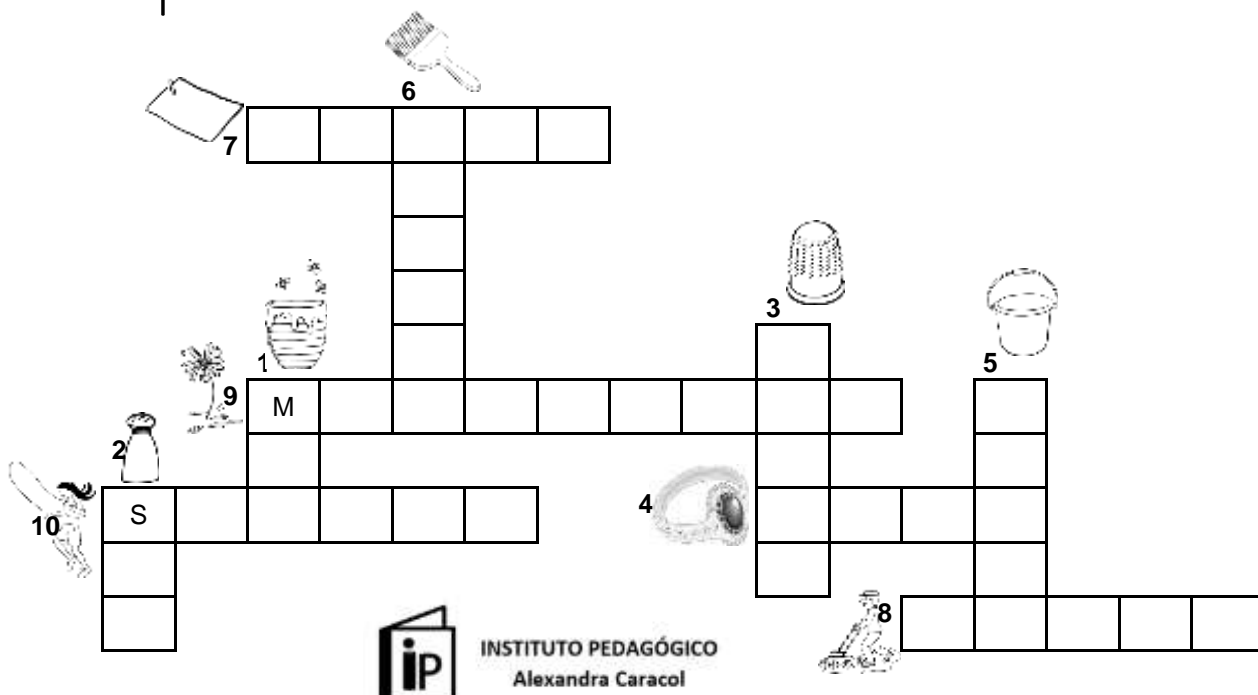
Sopa de letras

 Encontra as 10 palavras da página anterior. Procura na vertical ↓ (para baixo) e na horizontal → (para o lado):

B	A	T	L	A	Â	H	M	E	L	M	M
A	E	J	U	N	I	L	Q	Z	I	À	A
L	S	Ô	D	E	G	P	X	G	S	L	L
D	E	D	A	L	V	H	A	À	A	O	M
E	R	C	I	F	M	R	C	B	L	M	E
M	B	R	E	L	V	A	G	D	T	É	Q
O	E	Q	N	F	O	T	S	E	A	P	U
P	A	P	E	L	U	Ã	Z	Õ	R	R	E
C	P	J	D	N	X	V	F	H	J	U	R
P	I	N	C	E	L	B	S	A	L	Q	A

Palavras cruzadas

 Completa, de acordo com os desenhos:



10 S

9 M

8

7

6

5

4

3

2

1

IP INSTITUTO PEDAGÓGICO
Alexandra Caracol

al / el - Al / El

al / el - Al / El

Copyright © 2006, Alexandra Caracol

alexandracaracol@gmail.com

IP Instituto Pedagógico Alexandra Caracol

ipinstitutopedagogico@gmail.com

Página Internet:

<http://ipinstitutopedagogicoalexandracaracol.blogs.sapo.pt/>


Uma boa filha.

- Telma, por favor leva aquela folha de  e
vai comprar ,  e um .

Quando voltou, ofereceu um  à mãe.

- Obrigada Telma, és uma boa filha!

Foram visitar a tia Balbina.

A Telma pegou num  e num 

e foi ajudar o primo Manuel a pintar a cerca do quintal.

Depois de acabar de pintar foram  à corda
e correr sobre a  do quintal.

A Telma apanhou um  e ofereceu-o à
sua mãe.

- Mãe, ofereço-te esta flor como prova do meu amor.

al / el - Al / El

al / el - Al / El

Copyright © 2006, Alexandra Caracol


alexandracaracol@gmail.com

IP Instituto Pedagógico Alexandra Caracol

ipinstitutopedagogico@gmail.com

Página Internet:

<http://ipinstitutopedagogicoalexandracaracol.blogspot.pt/>

 Coloca as frases por ordem correcta escrevendo 1, 2, 3, 4 nos quadrados:

- Mãe, ofereço-te esta flor como prova do meu amor.

Foram visitar a tia Balbina.

- Telma, por favor leva aquela folha de papel e vai comprar sal, mel e um dedal.

A Telma pegou num balde e num pincel e foi ajudar o primo Manuel a pintar a cerca do quintal.

 Escreve, em baixo, as palavras pela ordem correcta para formar uma frase:

é

amiga

Telma

muito

da

A

mãe

sua

A Telma amiga

il / ol / ul - Il / Ol / Ul

il / ol / ul - Il / Ol / Ul

Copyright © 2006, Alexandra Caracol
alexandracaracol@gmail.com
 IP Instituto Pedagógico Alexandra Caracol
ipinstitutopedagogico@gmail.com

Página Internet:

<http://ipinstitutopedagogicoalexandracaracol.blogspot.pt/>

 Liga, como no exemplo:

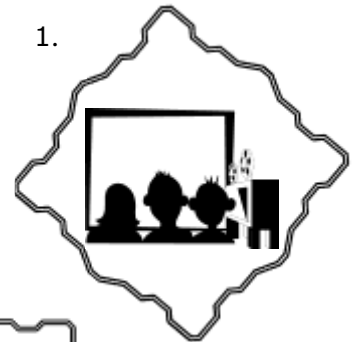
2.



FUNIL

SOLDADO

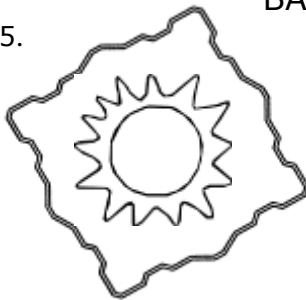
1.



POLDRO

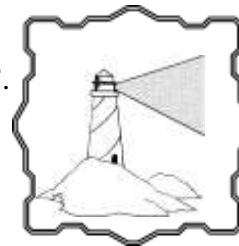
BARRIL

5.



FILME

7.



PULSEIRA

9.



FAROL

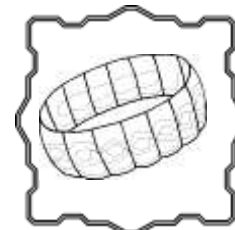
3.

3.



PULSO

4.



SOL

6.



POLVO

8.



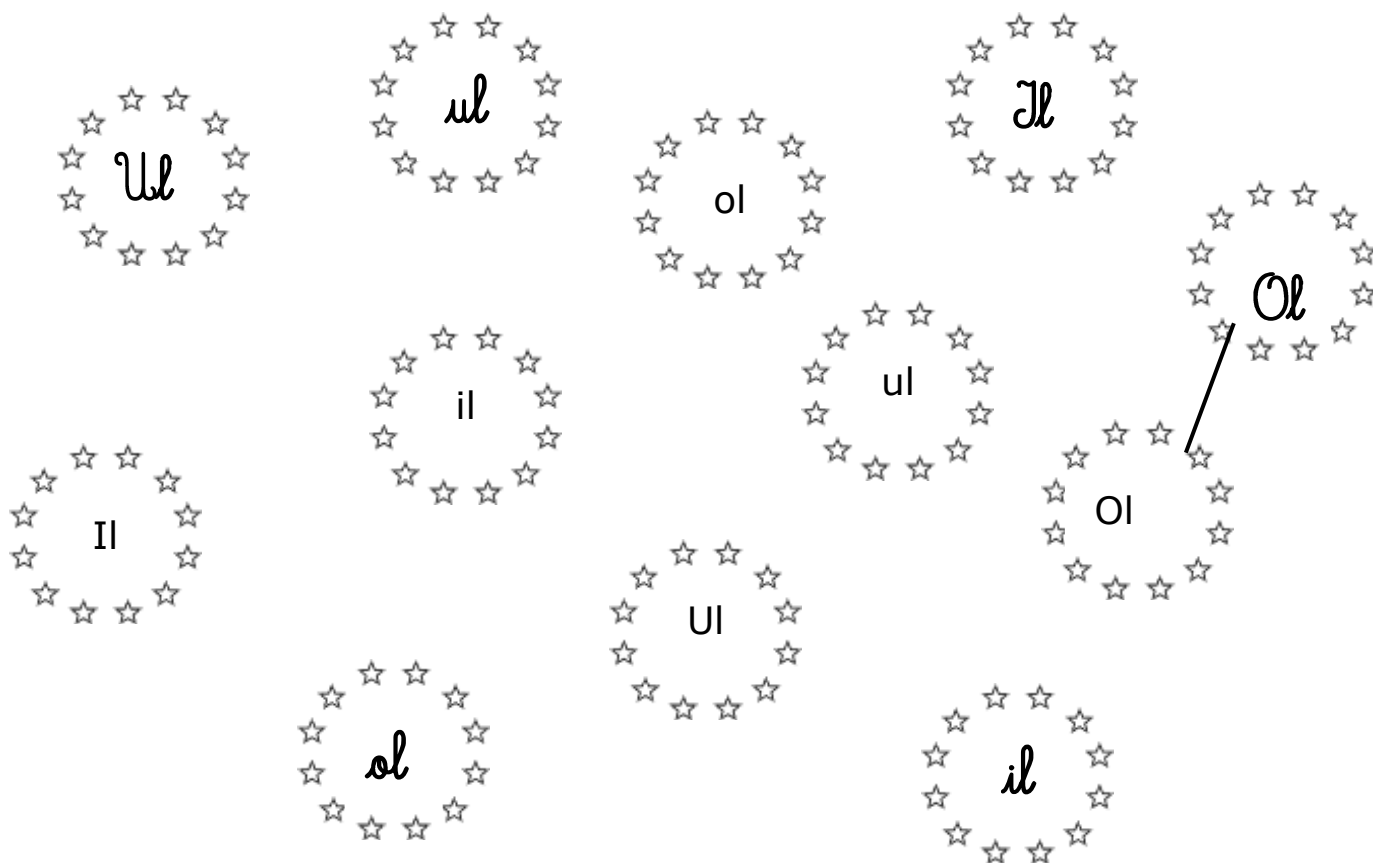
10.



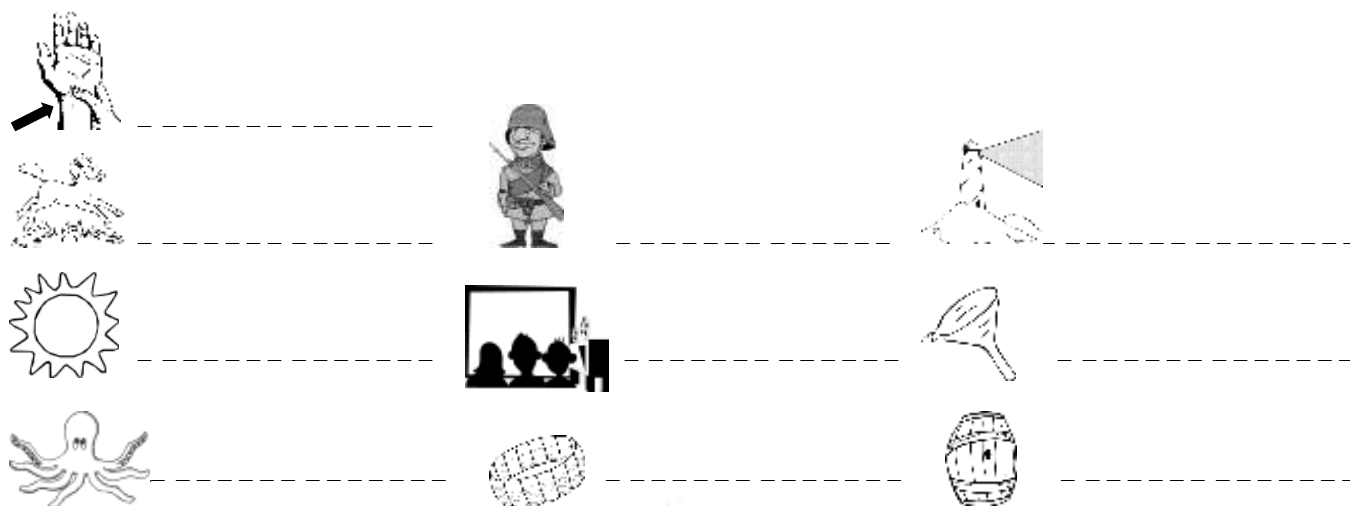
il / ol / ul - Il / Ol / Ul
 il / ol / ul - Il / Ol / Ul

Copyright © 2006, Alexandra Caracol
alexandracaracol@gmail.com
 IP Instituto Pedagógico Alexandra Caracol
ipinstitutopedagogico@gmail.com
 Página Internet:
<http://ipinstitutopedagogicoalexandracaracol.blogspot.pt/>

 Liga, como no exemplo:



 Escreve as palavras de acordo com os desenhos:



il / ol / ul - Il / Ol / Ul

il / ol / ul - Il / Ol / Ul

Copyright © 2006, Alexandra Caracol


alexandracaracol@gmail.com

IP Instituto Pedagógico Alexandra Caracol

ipinstitutopedagogico@gmail.com


Página Internet:

<http://ipinstitutopedagogicoalexandracaracol.blogspot.sapo.pt/>

 Completa os espaços vazios com il, ol ou ul:


1. 
filme
f__me


2. 
soldado
s__dado


3. 
pulso
p__so


7. 
farol
far__

6. 
poldro
p__dro

5. 
sol
s__

8. 
polvo
p__vo

10. 
funil
fun__


4. 
pulseira
p__seira

9. 
barril
barr__

il / ol / ul - Il / Ol / Ul
 il / ol / ul - II / OI / UI

Copyright © 2006, Alexandra Caracol
alexandracaracol@gmail.com
 IP Instituto Pedagógico Alexandra Caracol
ipinstitutopedagogico@gmail.com
 Página Internet:
<http://ipinstitutopedagogicoalexandracaracol.blogspot.pt/>


Sopa de letras











 Encontra as 10 palavras da página anterior. Procura na vertical
 ↓ (para baixo) e na horizontal → (para o lado):

A	F	P	U	L	S	E	I	R	A	I	P
F	B	O	C	Z	R	G	Á	H	M	Q	U
I	Q	L	X	H	G	Q	J	U	F	N	L
L	D	V	A	L	S	F	O	L	U	É	S
M	P	O	C	B	Ã	P	Z	Â	N	P	O
E	N	R	M	I	B	A	R	R	I	L	M
O	E	T	D	U	J	X	U	F	L	I	R
P	O	L	D	R	O	F	A	R	O	L	Ô
U	S	V	E	B	V	C	É	G	H	J	S
S	O	L	D	A	D	O	D	Õ	S	O	L

Palavras cruzadas

 Completa, de acordo com os desenhos:



1.  F _ _ _ _ _
 2.  S _ _ _ _ _
 3.  _ _ _ _ _
 4.  _ _ _ _ _
 5.  _ _ _ _ _
 6.  _ _ _ _ _
 7.  _ _ _ _ _
 8.  _ _ _ _ _
 9.  _ _ _ _ _
 10.  F _ _ _ _

il / ol / ul - Il / Ol / Ul

il / ol / ul - Il / Ol / Ul

Copyright © 2006, Alexandra Caracol

alexandracaracol@gmail.com

IP Instituto Pedagógico Alexandra Caracol

ipinstitutopedagogico@gmail.com

Página Internet:

<http://ipinstitutopedagogicoalexandracaracol.blogspot.pt/>

O soldado do amor

O Paul foi ver um  que se chamava "O

do amor". Em vez de arma usava uma flor. No


seu



usava uma



colorida. Nos

seus olhos brilhava o  da paz. Quando os

canhões da guerra soavam, o soldado montava um



e, de peito ao vento, entoava doces melodias. Com

seus braços enchia o mundo de abraços, como se fosse

um  que tivesse muitos braços. Não enchia oseu  de pólvora mas com um

enchia-o de doces porções de esperança. Aquele

era como um  : guiava os corações

para um mundo melhor cheio de amor.

il / ol / ul - Il / Ol / Ul

il / ol / ul - Il / Ol / Ul

Copyright © 2006, Alexandra Caracol

alexandracaracol@gmail.com

IP Instituto Pedagógico Alexandra Caracol

ipinstitutopedagogico@gmail.com

Página Internet:

<http://ipinstitutopedagogicoalexandracaracol.blogspot.pt/>


 Coloca as frases por ordem correcta escrevendo 1, 2, 3 nos quadrados:


Aquele soldado era como um farol: guiava os corações para um mundo melhor cheio de amor.


O Paul foi ver um filme que se chamava "O soldado do amor".


Com seus braços enchia o mundo de abraços, como se fosse um polvo que tivesse muitos braços.


 Liga, correctamente, seguindo o exemplo:


 pulso


 il


 ol


 ul
















ar/er/ir/or/ur - Ar/Er/Ir/Or/Ur
 ar/er/ir/or/ur - Ar/Er/Ir/Or/Ur

 Liga, como no exemplo:



CURVA

BARCO

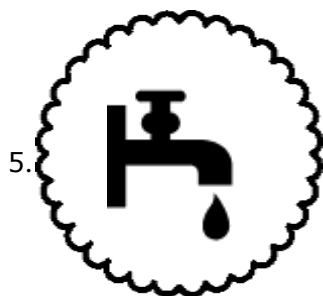


MARTELO




FORMIGA

BORBOLETAS

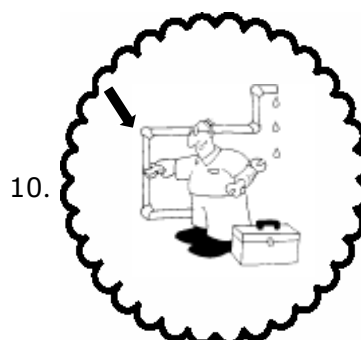


PORTA

CIRCO





TORNEIRA



LER

AMOR



Copyright © 2006, Alexandra Caracol
alexandracaracol@gmail.com
 IP Instituto Pedagógico Alexandra Caracol
ipinstitutopedagogico@gmail.com
 Página Internet:
<http://ipinstitutopedagogicoalexandracaracol.blogs.sapo.pt/>



ar/er/ir/or/ur - Ar/Er/Ir/Or/Ur
 ar/er/ir/or/ur - Ar / Er / Ir / Or / Ur

Copyright © 2006, Alexandra Caracol
alexandracaracol@gmail.com
 IP Instituto Pedagógico Alexandra Caracol
ipinstitutopedagogico@gmail.com
 Página Internet:
<http://ipinstitutopedagogicoalexandracaracol.blogs.sapo.pt/>

 Liga, como no exemplo:

A collection of irregularly shaped pieces, each containing a letter or digraph. One piece with 'Er' has a line pointing to another piece with 'Er' below it, indicating a connection. The pieces are scattered across the page.

 Completa:


r r r r r r


R R R R R R


ar/er/ir/or/ur - Ar/Er/Ir/Or/Ur
 ar/er/ir/or/ur - Ar / Er / Ir / Or / Ur


 Completa os espaços vazios com ar, er, ir, or ou ur:


Copyright © 2006, Alexandra Caracol
alexandracaracol@gmail.com
 IP Instituto Pedagógico Alexandra Caracol
ipinstitutopedagogico@gmail.com
 Página Internet:
<http://ipinstitutopedagogicoalexandracaracol.blogspot.pt/>

1. 
 barco
 b__co


2. 
 martelo
 m__telo


3. 
 circo
 c__co

4. 
 formiga
 f__miga


6. 
 borboletas
 b__boletas

7. 
 amor
 am__

8. 
 porta
 p__ta


5. 
 torneira
 t__meira

9. 
 ler
 l__

10. 
 curva
 c__va

ar/er/ir/or/ur - Ar/Er/Ir/Or/Ur
 ar/er/ir/or/ur - Ar/Er/Ir/Or/Ur

Sopa de letras

 Encontra as 10 palavras da página anterior. Procura na vertical (para baixo) e na horizontal (para o lado):

A	C	I	R	C	O	U	S	E	B	J	Z
M	B	F	I	M	T	V	R	Ç	I	A	H
A	M	O	R	L	C	C	B	A	R	C	O
R	C	G	J	N	U	U	J	S	B	M	F
T	O	R	N	E	I	R	A	C	L	Õ	O
E	D	H	U	O	V	V	D	À	E	R	R
L	V	P	O	R	T	A	T	N	R	G	M
O	Q	E	O	U	T	F	M	F	N	O	I
E	P	A	É	I	Z	L	S	P	Ó	Ã	G
X	B	O	R	B	O	L	E	T	A	S	A

Copyright © 2006, Alexandra Caracol
alexandracaracol@gmail.com
 IP Instituto Pedagógico Alexandra Caracol
ipinstitutopedagogico@gmail.com
 Página Internet:
<http://ipinstitutopedagogicoalexandracaracol.blogspot.com>

Palavras cruzadas

 Completa, de acordo com os desenhos:

A crossword puzzle grid with 10 numbered clues and illustrations:

- 1. Boat (horizontal)
- 2. Hammer (vertical)
- 3. Carousel (vertical)
- 4. Ant (horizontal)
- 5. Water tap (horizontal)
- 6. Butterfly (vertical)
- 7. Heart (vertical)
- 8. Open book (horizontal)
- 9. Person reading (vertical)
- 10. Broken glass (horizontal)

ar/er/ir/or/ur - Ar/Er/Ir/Or/Ur

ar/er/ir/or/ur - Ar/Er/Ir/Or/Ur

Copyright © 2006, Alexandra Caracol

alexandracaracol@gmail.com

IP Instituto Pedagógico Alexandra Caracol

ipinstitutopedagogico@gmail.com

Página Internet:

<http://ipinstitutopedagogicoalexandracaracol.blogspot.pt/>

O amor de Artur.

O Artur foi



um livro para aprender a ser

canalizador em 10 lições porque a



do

lavatório avariou. Com o



e a chave de


porcas tentou desaparafusar a



mas não

conseguiu e teve que chamar o canalizador que descobriu que

a



do cano estava rota. Nervoso, abriu a



, e foi até ao quintal observar as



e uma



subiu pela sua perna.

Quando a



ficou arranjada, o Artur levou

a sua mulher ao



e depois foi passear

de



. O Artur gosta de agradar à sua

mulher pois ela é o seu grande



ar/er/ir/or/ur - Ar/Er/Ir/Or/Ur
 ar/er/ir/or/ur - Ar/Er/Ir/Or/Ur

 Coloca as frases por ordem correcta escrevendo 1, 2, 3 nos quadrados:

Copyright © 2006, Alexandra Caracol
alexandracaracol@gmail.com
 IP Instituto Pedagógico Alexandra Caracol
ipinstitutopedagogico@gmail.com
 Página Internet:
<http://ipinstitutopedagogicoalexandracaracol.blogspot.pt/>

Quando a torneira ficou arranjada, o Artur levou a sua mulher ao circo e depois foi passear de barco.

Nervoso, abriu a porta e foi até ao quintal observar as borboletas.

A torneira do lavatório avariou.



 Liga, correctamente, seguindo o exemplo:

r - R / r - R

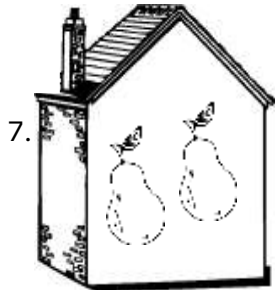
*Quando se escreve
 R no princípio das
 palavras lê-se forte.
 No meio de vogais
 tem um som brando.*



Liga, como no exemplo:




RELÓGIO



OURIÇO



RAPARIGA

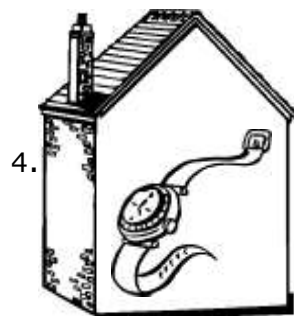
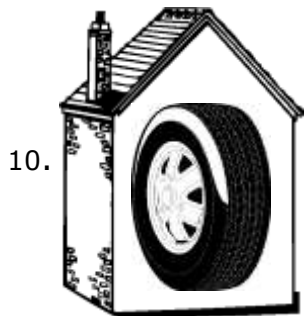


RAPAZ




ROCA


PÊRAS



r - R / r - R

Copyright © 2006, Alexandra Caracol
alexandracaracol@gmail.com
 IP Instituto Pedagógico Alexandra Caracol
ipinstitutopedagogico@gmail.com
 Página Internet:
<http://ipinstitutopedagogicoalexandracaracol.blogspot.pt/>

 Descobre o caminho correcto:





 Escreve as palavras de acordo com os desenhos:



r - R / r - R


Copyright © 2006, Alexandra Caracol
alexandracaracol@gmail.com
 IP Instituto Pedagógico Alexandra Caracol
ipinstitutopedagogico@gmail.com
 Página Internet:
<http://ipinstitutopedagogicoalexandracaracol.blogspot.pt/>

 Completa os espaços vazios com as palavras e com os desenhos que faltam:

1. 
 rato
 rato

2. 
 peru


3. 
 ouriço


7. 
 pêras


5. 
 rapariga


6. 
 rapaz

4. 
 relógio

8. 
 aranha

9. 
 roca

10. 
 roda



Lopa de letras

Encontra as 10 palavras da página anterior. Procura na vertical ↓ (para baixo) e na horizontal → (para o lado):

R	O	C	A	G	R	E	L	Ó	G	I	O
G	Â	O	M	Z	Ç	J	N	L	J	M	Ã
O	U	R	I	Ç	O	L	X	I	R	O	N
J	B	O	E	N	A	B	M	D	A	H	Ç
P	I	U	H	D	U	V	R	A	P	A	Z
E	C	P	Ê	R	A	S	E	L	A	G	O
R	H	A	R	C	T	B	C	A	R	P	R
U	D	I	P	R	A	T	O	F	I	X	O
T	S	Õ	S	Q	U	R	R	P	G	S	D
E	Ç	A	R	A	N	H	A	Q	A	Z	A

Palavras cruzadas

Completa, de acordo com os desenhos:

Copyright © 2006, Alexandra Caracol
alexandracaracol@gmail.com
 IP Instituto Pedagógico Alexandra Caracol
ipinstitutopedagogico@gmail.com
 Página Internet:
<http://ipinstitutopedagogicoalexandracaracol.blog.sapo.pt/>



r - R / r - R



Copyright © 2006, Alexandra Caracol
alexandracaracol@gmail.com
 IP Instituto Pedagógico Alexandra Caracol
ipinstitutopedagogico@gmail.com




Página Internet:

<http://ipinstitutopedagogicoalexandracaracol.blogs.sapo.pt/>

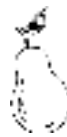

Respeitar a natureza

Depois das aulas, o Rui dirige-se à cabana que
 construiu no fundo do quintal, juntamente com um 
 e uma  que são seus amigos.

Dentro da cabana, um  e uma 
 velhos, embelezam o ambiente.

Alguns animais foram viver para a cabana, tais como
 um , um  e uma .

Até o  do vizinho Roberto costuma ir visitá-los.

Junto à cabana existe uma pereira que dá 
 deliciosas. As crianças prenderam uma  num
 dos galhos e utilizam-na como baloiço.

Elas respeitam todos os seres vivos, pois sabem que a
 natureza é um presente maravilhoso que nos foi dado.

r - R / r - R



 Coloca as frases por ordem correcta escrevendo 1, 2, 3, 4 nos quadrados:

As crianças prenderam uma roda num dos galhos e utilizam-na como baloiço.

Elas respeitam todos os seres vivos, pois sabem que a natureza é um presente maravilhoso que nos foi dado.

Depois das aulas, o Rui dirige-se à cabana que construiu no fundo do quintal, juntamente com um rapaz e uma rapariga que são seus amigos.

Dentro da cabana, um relógio e uma roca velhos, embelezam o ambiente.

 Escreve, em baixo, as palavras pela ordem correcta para formar uma frase:

mossa

A

matureza

é

amiga

rr - rr

Quando se escreve
rr entre vogais
lê-se forte.

 Liga, como no exemplo:



CARRO

JARRA



VARRER

CORRER




BARRETE

SERROTE



CARRUAGEM



TERRA

GARRAFA




Copyright © 2006, Alexandra Caracol
alexandracaracol@gmail.com
 IP Instituto Pedagógico Alexandra Caracol
ipinstitutopedagogico@gmail.com
 Página Internet:
<http://ipinstitutopedagogicoalexandracaracol.blogs.sapo.pt/>



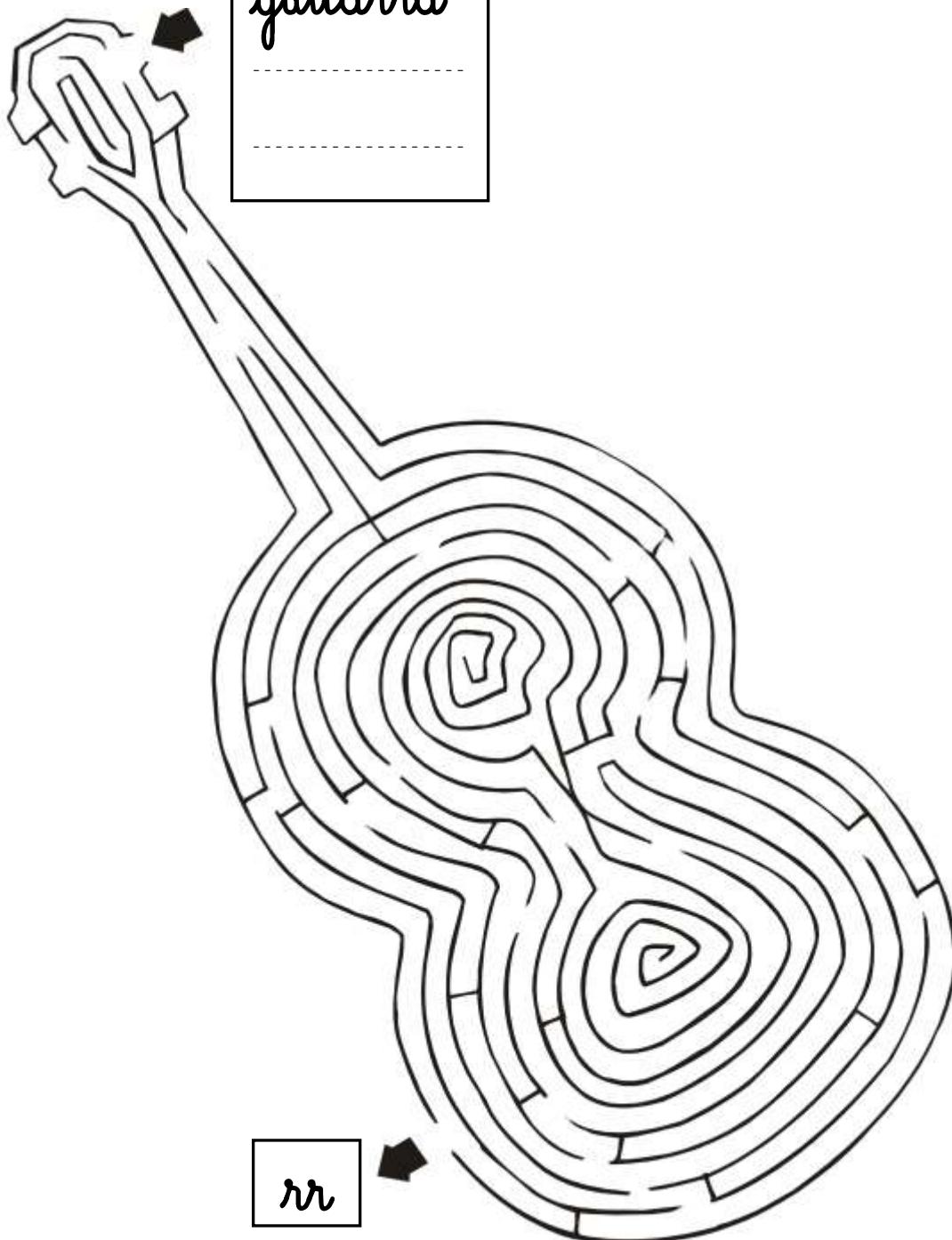
rr - rr

Copyright © 2006, Alexandra Caracol
alexandracaracol@gmail.com
IP Instituto Pedagógico Alexandra Caracol
ipinstitutopedagogico@gmail.com
Página Internet:
<http://ipinstitutopedagogicoalexandracaracol.blogspot.pt/>


 Encontra os rr da guitarra:


Copia 2 vezes

guitarra





rr - rr

 Completa os espaços vazios com as palavras e com os desenhos que faltam:

1. 
burro
burro


2. 
carro

3. 
terra

4. 
jarra


5. 
serrote

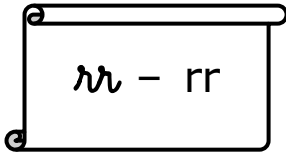
6. 
varrer

8. 
correr

7. 
barrete

9. 
garrafa

10. 
carruagem



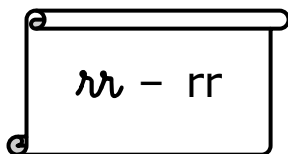
Sopa de letras

Encontra as 10 palavras da página anterior. Procura na vertical ↓ (para baixo) e na horizontal → (para o lado):

S	A	Õ	J	A	R	R	A	Ç	H	B	G
E	C	B	A	E	Ã	N	T	G	Â	I	A
R	B	V	É	B	U	R	R	O	Z	C	R
R	D	A	Z	F	I	M	J	Ã	B	J	R
O	C	R	D	C	E	P	F	U	A	D	A
T	E	R	R	A	G	Õ	S	L	R	À	F
E	U	E	Ç	R	N	L	M	X	R	F	A
T	S	R	O	R	C	O	R	R	E	R	H
Q	P	X	U	O	H	R	Q	V	T	G	Z
V	R	C	A	R	R	U	A	G	E	M	A

Palavras cruzadas


Completa, de acordo com os desenhos:



O presente

- Filipe, toma o bilhete. É a primeira 

- Não devias ter comprado. Decidi ir de 



Quando chegou à aldeia, o tio Lé esperava-o em cima
do seu 

Na cabeça tinha um 
colorido e debaixo do braço uma  embrulhada.

Saindo do , Filipe dirigiu-se ao tio, apressado.

- Não precisas de  rapaz.

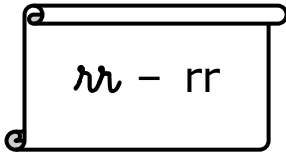
A tia Maria apareceu afoqueada.

- Tropecei no  e parti a 

Estava a  os cacos.

- Maria, espero que não tenhas partido o presente que fiz
para o nosso sobrinho.

- Que lindo globo representando o planeta 



Coloca as frases por ordem correcta escrevendo 1, 2, 3, 4 nos quadrados:

- Que lindo globo representando o planeta terra.

A tia Maria apareceu afoqueada.

Quando chegou à aldeia, o tio Lé esperava-o em cima do seu burro.

- Filipe, toma o bilhete. É a primeira carruagem.



Liga e escreve como no exemplo:

car . . rote .
cor . . ra .
bur . . ro .
bar . . ra .
jar . . ro .
car . . rafa .
ser . . rete .
gar . . rer .
ter . . rer .
nar . . ruagem .



Sobre a autora:

Alexandra Caracol nasceu em Angola na cidade de Luanda, em 10 de outubro de 1964, tendo estabelecido morada em Portugal desde 1974.

Pedagoga, professora, escritora e empresária, licenciou-se em Educação/Pedagogia Social e da Formação e tem lecionado disciplinas na área da música e da alfabetização, há mais de 30 anos.

A par do ensino tem escrito vários livros na área da Educação/Pedagogia e de Autoajuda, além de empreender trabalho de investigação que tem levado à construção de novos métodos de ensino/aprendizagem na área da música para todas as idades e, principalmente, para crianças em fases muito precoces (desde os 2 anos de idade), e ensino de música a adultos (iniciação).

Ao mesmo tempo tem desenvolvido áreas como a alfabetização de adultos e de crianças no pré-escolar, assim como pré-iniciação à alfabetização ainda em fase pré-natal, utilizando música e jogos no processo de ensino e transmissão de conhecimentos.



Correio eletrónico:

ipinstitutopedagogico@gmail.com

Página na Internet:

<http://ipinstitutopedagogicoalexandracaracol.blogs.sapo.pt/>

Portugal

Se desejar, contacte a autora:

Correio eletrónico: alexandracaracol@gmail.com

Obras da autora

Coleção Tesouros de bolso®

(apoio a todas as idades)

Conto; Apreensão de conceitos; Autoajuda interativa

Educar é amar! ©

Você não está doido! ©

É possível ser feliz! ©

Relacione-se com inteligência! ©

A Cura pela Música (e não só...) ©

--/--

Coleção Português fácil®

(apoio a todas as idades)

Auxiliares de língua portuguesa

1.º Ciclo do Ensino Básico

e/ou alfabetização estrangeiros

Português Fácil para “Bebés” – Alfabetização pré-natal e jogos de apoio para crianças ([com CD](#))

Português Fácil (2-3 anos) – 1 [– grafismos – escrever letras maiúsculas de imprensa](#)

Português Fácil 1 (apoio ao Ensino – a partir dos 6/7 anos) [– matéria do Ensino Básico](#)

Português Fácil 2 (apoio ao Ensino – a partir dos 7/8 anos) [– matéria do Ensino Básico](#)

Português Fácil 3 (apoio ao Ensino – a partir dos 8/9 anos) [– matéria do Ensino Básico](#)

--/--

Resolver Traumas (com o passado) ©

Romance/Manual de Autoajuda

(apoio a todas as idades)

Copyright © 2006, Alexandra Caracol
alexandracaracol@gmail.com
IP Instituto Pedagógico Alexandra Caracol
ipinstitutopedagogico@gmail.com
Página Internet:
<http://ipinstitutopedagogicoalexandracaracol.blogs.sapo.pt/>



INSTITUTO PEDAGÓGICO
Alexandra Caracol